

#HAPPY HALLOWEEN



Eccovi una zucca speciale da cui compare un fantasma che si muove. Stampate una copia di pagina 3 e una copia di pagina 4 (per due bambini). I pezzi vanno sovrapposti alla base per renderlo 3D. Il fantasma inserito da dietro piegando la linguetta fissata ad un bastoncino da caffè.


Mettete un filo trasparente in alto e otterrete una bellissima decorazione per le vostre finestre!

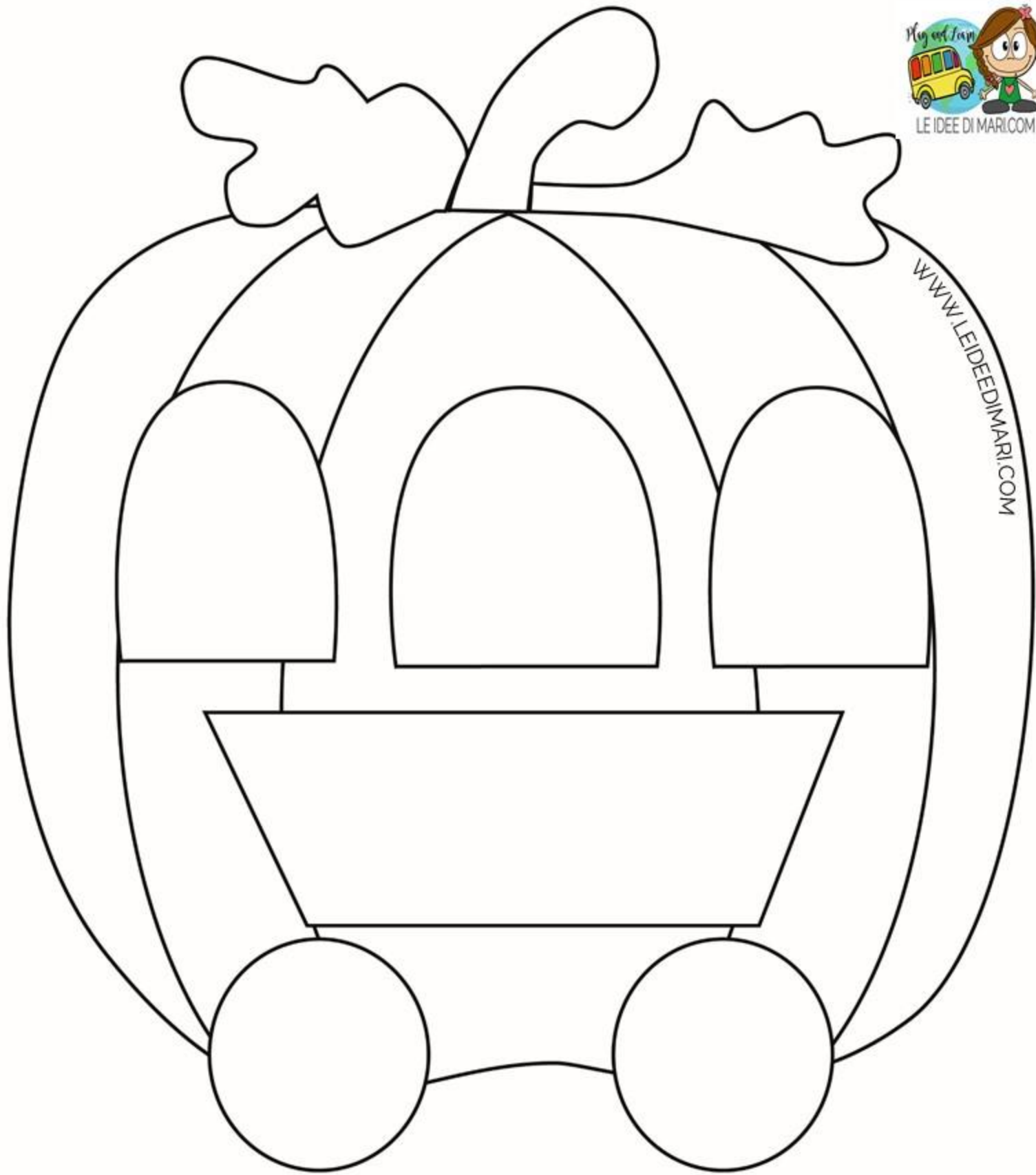
HAPPY HALLOWEEN A TUTTI!



Copyright @Maria Ghirardi- 2020

COLORA LA ZUCCA COME
PIÙ TI PIACE



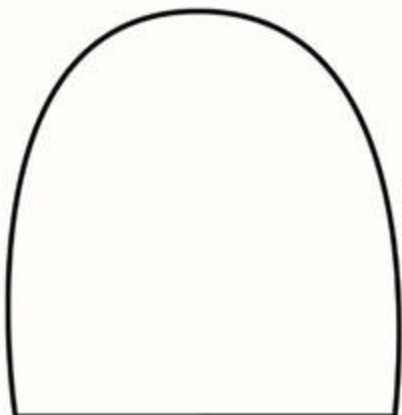





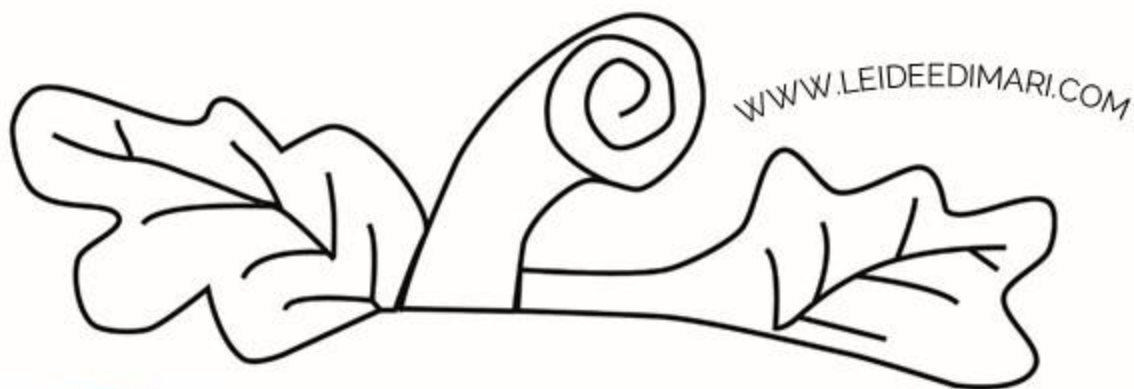
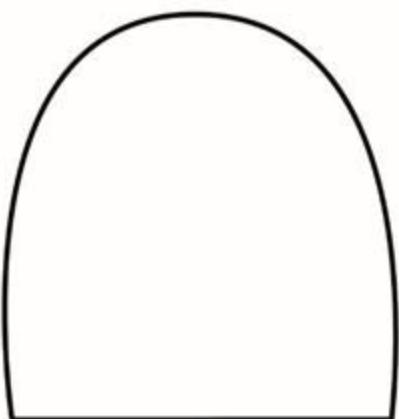
**HAPPY
HALLOWEEN!**



STAMPA LA BASE SU UN CARTONCINO, COLORA E
RITAGLIA IL CONTORNO DELLA ZUCCA



STAMPA SU UN CARTONCINO, COLORA, RITAGLIA I PEZZI E INCOIJALI AL POSTO GIUSTO. FAI UN TAGLIETTO NELLA FINESTRA CENTRALE E INSERISCI IL FANTASMA CHE SARÀ MOBILE.



#PLAYandLEARN REGOLAMENTO

- 1) I commenti e i post sulla pagina devono essere educati e rispettosi nei confronti di tutti.
- 2) Le risorse gratuite create da PlayandLearn e sul sito www.leideedimari.com possono essere utilizzate in classe, ma non utilizzate per scopi di lucro da terzi. **Per chi volesse condividere sulla propria pagina o sito alcune delle nostre risorse, può farlo SOLTANTO citando il nostro sito o la nostra pagina.**



Crediamo nella condivisione dei materiali anche gratuitamente, ma teniamo molto al rispetto delle idee che sono reperite online per cui chiediamo rispetto e correttezza nella condivisione delle nostre risorse. È nostra cura citare gli autori quando condividiamo materiali di altri ma pretendiamo la stessa cosa. **La rete ha delle regole e delle buone pratiche. Diffondiamo la buona educazione in rete senza appropriarci di materiale non nostro.**

Grazie per la collaborazione

MARI



ROBY

CANALI SOCIAL

